

**Haltestellen:**

- Zweifall Solchbachtal
- Zweifall
- Zweifall Kirche
- Zweifall Brücke
- Zweifall Sägewerk
- Jägersfahrt
- Vicht Fischbachstraße
- ↑ Vicht Kirche
- ↓ **UM** Vicht Kirche
- ↓ Vicht Brücke (Eifelstraße)
- ↑ **UM** Vicht Brücke (Am Wasserwerk)
- Nachtigällchen
- Derichsberg
- Bernhardshammer
- Binsfeldhammer
- Finkensief
- Stolberg Altstadt
- Stolberg Rathaus
- Rosental
- **UM** **DB** Stolberg Mühlener Bf.
- Salmstraße
- Stolberg Mühlener Brücke

**Haltestellen (Fortsetzung):**

- Kraftwerke
- Nikolausstraße
- Velauer Berg
- Velau
- Stolberg Steinfurt
- Eschweiler Steinkohlenfeld
- Eschweiler Am Ginsterbusch
- Waldstraße
- Luisenstraße
- Eschweiler Pumpe
- Friedrichstraße
- Eschweiler Waldschule
- Am Hang
- Stich Siedlung
- Oberdorf
- Ringofen
- Röthgener Straße
- Eschweiler Karlstraße
- **DB** Talbahnhof/Raiffeisen-Platz
- Eschweiler Krankenhaus
- **UM** Eschweiler Bushof

Beachten Sie bitte unsere Sonderfahrpläne an Heiligabend/Weihnachten, Silvester/Neujahr und Karneval.

## montags bis freitags

	w	a	w	w	S	Fw	Sw	Fw	S	S	S	w	w	w	w	w	w	w	w	w				
<b>Zweifall Solchbachtal</b>	5.17				6.26	6.28	6.48	6.55	6.58	7.08		7.18	7.28	7.58	8.28		9.28		10.28		11.28		12.28	
Vicht Kirche	27				36	38	58	7.05	7.08	18		28	38	8.08	38		38		38		38		38	
Vicht Brücke	5.28				37	39	59	06	09	19		29	39	09	39		39		39		39		39	
Nachtigällchen					38	40	7.00	07	10	20		30	40	10	40		40		40		40		40	
Finkensief	4.53				43	46	06	13	16	26		36	46	16	46		46		46		46		46	
☒ Stolbg. Altstadt	55				45	48	08	15	18	28		38	48	18	48		48		48		48		48	
☒ <b>Stolbg. Mühlener Bf H.4</b>	5.00	5.30		6.00	6.30	50	53/00	13/15	20/22	23/30	7.33	7.36	7.43	53/00	23/30	53/00	9.30	53/00	10.30	53/00	11.30	53/00	12.30	53/00
Mühlener Brücke	05	35		05	35	55	7.05	20	27	35		41		8.05	35	9.05	35	10.05	35	11.05	35	12.05	35	13.05
Velau	08	38		08	38	58	08	23	30	38		44		08	38	08	38	08	38	08	38	08	38	08
Waldstraße	13	43		13	43	7.03	13	28	35	43		49		13	43	13	43	13	43	13	43	13	43	13
Eschweiler Pumpe	15	45		15	45	05	15	30	37	45		51		15	45	15	45	15	45	15	45	15	45	15
Am Hang	18	48		18	48	08	18	33	42	48		54		18	48	18	48	18	48	18	48	18	48	18
Röthgener Straße	22	52		22	52	12	22	37	46	52		58		22	52	22	52	22	52	22	52	22	52	22
☒ Eschw. Talbf. H.1	24	54		24	54	14	24	39	48	54		8.00		24	54	24	54	24	54	24	54	24	54	24
<b>Eschweiler Bushof</b>	5.28	5.58		6.28	6.58	7.18	7.28	7.43	7.52	7.58		8.04		8.28	8.58	9.28	9.58	10.28	10.58	11.28	11.58	12.28	12.58	13.28

S = nur an Schultagen

w = ab Eschweiler Bushof weiter als Stadtbus-Linie EW1 bzw. EW3 in Richtung Rathaus – Hastenrath

F = nur in den Ferien




a = an Vicht Brücke besteht Anschluss an Linie 1 nach Stolberg Mühlener Bahnhof

Der Streckenabschnitt Zweifall – Stolberg wird montags bis freitags ab 20.00 Uhr, samstags ab 16.00 Uhr sowie sonn- und feiertags ganztägig von Linie 42 (Zweifall – Vicht) bzw. Linie 1 (Vicht – Stolberg) bedient (gegenseitiger Anschluss an Vicht Kirche)

Fortsetzung siehe nächste Seite

# Zweifall – Vicht – Stolberg Mühlener Bf. – Velau – Pumpe – Talbahnhof – Eschweiler Bushof

Fortsetzung

	montags bis freitags																	samstags									
	w	w	w	S	Fw	w	w	w	w	w	w	w	w	w	w	w	w	w	w	w	w	w	w	w	w	w	w
<b>Zweifall Solchbachtal</b>		13.28		14.28	14.28		15.28		16.28		17.28		18.28	19.28													8.28
Vicht Kirche		38		38	38		38		38		38		38	40													38
Vicht Brücke		39		39	39		39		39		39		39	41													39
Nachtigällchen		40		40	40		40		40		40		40	42													40
Finkensief		46		46	46		46		46		46		46	46													46
 Stolbg. Altstadt		48		48	48		48		48		48		48	48													48
 <b>Stolbg. Mühlener Bf H.4</b>	13.30	53/00	14.30	53/00	53/00	15.30	53/00	16.30	53/00	17.30	53/00	18.30	53/00	53/00	21.00	22.00	23.00	6.00	7.00	7.30	8.00	8.30	53/00	9.30			
Mühlener Brücke	35	14.05	35	15.05	15.05	35	16.05	35	17.05	35	18.05	35	19.05	20.04	04	04	04	04	04	04	34	04	34	9.05	35		
Velau	38	08	38	08	08	38	08	38	08	38	08	38	08	07	07	07	07	07	07	07	37	07	37	08	38		
Waldstraße	43	13	43	13	13	43	13	43	13	43	13	43	13	11	11	11	11	11	11	41	11	41	13	43			
Eschweiler Pumpe	45	15	45	15	15	45	15	45	15	45	15	45	15	13	13	13	13	13	13	43	13	43	15	45			
Am Hang	48	18	48	18	18	48	18	48	18	48	18	48	18	16	16	16	16	16	16	46	16	46	18	48			
Röthgener Straße	52	22	52	22	22	52	22	52	22	52	22	52	22	20	20	20	20	20	20	50	20	50	22	52			
 Eschw. Talbf. H.1	54	24	54	24	24	54	24	54	24	54	24	54	24	24	24	24	24	24	24	54	24	54	24	54			
<b>Eschweiler Bushof</b>	13.58	14.28	14.58	15.28	15.28	15.58	16.28	16.58	17.28	17.58	18.28	18.58	19.28	20.28	21.28	22.28	23.28	6.28	7.28	7.58	8.28	8.58	9.28	9.58			

Fortsetzung siehe nächste Seite

**S** = nur an Schultagen

**w** = ab Eschweiler Bushof weiter als Stadtbus-Linie EW1 bzw. EW3 in Richtung Rathaus – Hastenrath

**F** = nur in den Ferien

Der Streckenabschnitt **Zweifall – Stolberg** wird montags bis freitags ab 20.00 Uhr, samstags ab 16.00 Uhr sowie sonn- und feiertags ganztägig von Linie 42 (Zweifall – Vicht) bzw. Linie 1 (Vicht – Stolberg) bedient (gegenseitiger Anschluss an Vicht Kirche)



Fortsetzung

samstags

sonn- und feiertags

	W	W	W	W	W	W	W	W	W	W	W	W	W	W	W	W	W	W	W
<b>Zweifall Solchbachtal</b>	9.28		10.28		11.28		12.28		13.28		14.28		15.28						
Vicht Kirche	38		38		38		38		38		38		38						
Vicht Brücke	39		39		39		39		39		39		39						
Nachtigällchen	40		40		40		40		40		40		40						
Finkensief	46		46		46		46		46		46		46						
☒ Stolbg. Altstadt	48		48		48		48		48		48		48						
☒ <b>Stolbg. Mühlener Bf H.4</b>	53/00	10.30	53/00	11.30	53/00	12.30	53/00	13.30	53/00	14.30	53/00	15.30	53/00	17.00	18.00	alle	22.00	23.00	
Mühlener Brücke	10.05	35	11.05	35	12.05	35	13.05	35	14.05	35	15.05	35	16.05	04	04	60	04	04	04
Velau	08	38	08	38	08	38	08	38	08	38	08	38	08	07	07	Min.	07	07	07
Waldstraße	13	43	13	43	13	43	13	43	13	43	13	43	13	11	11		11	11	11
Eschweiler Pumpe	15	45	15	45	15	45	15	45	15	45	15	45	15	13	13		13	13	13
Am Hang	18	48	18	48	18	48	18	48	18	48	18	48	18	16	16		16	16	16
Röthgener Straße	22	52	22	52	22	52	22	52	22	52	22	52	22	20	20		20	20	20
☒ Eschw. Talbf. H.1	24	54	24	54	24	54	24	54	24	54	24	54	24	24	24		24	24	24
<b>Eschweiler Bushof</b>	10.28	10.58	11.28	11.58	12.28	12.58	13.28	13.58	14.28	14.58	15.28	15.58	16.28	17.28	18.28		22.28	23.28	23.28

w = ab Eschweiler Bushof weiter als Stadtbuss-Linie EW1 bzw. EW3 in Richtung Rathaus – Hastenrath

Der Streckenabschnitt Zweifall – Stolberg wird montags bis freitags ab 20.00 Uhr, samstags ab 16.00 Uhr sowie sonn- und feiertags ganztägig von Linie 42 (Zweifall – Vicht) bzw. Linie 1 (Vicht – Stolberg) bedient (gegenseitiger Anschluss an Vicht Kirche)

## montags bis freitags

	q	q	b	q	q	b	q	q	q	q	q	q	q	q	q	q	q	q	S	S	Fq	
<b>Eschweiler Bushof H.1</b>	4.20	5.30	6.00	6.10	6.30	6.40	7.00	7.30	8.00	8.30	9.00	9.30	10.00	10.30	11.00	11.30	12.00	12.30	13.00	13.30	13.30	
<b>DB</b> Eschw. Talbf. H.2	22	32	02	12	32	42	02	32	02	32	02	32	02	32	02	32	02	32	02	32	32	
Röthgener Straße	25	35	05	15	35	45	05	35	05	35	05	35	05	35	05	35	05	35	05	35	35	
Am Hang	29	39	09	19	39	49	09	39	09	39	09	39	09	39	09	39	09	39	09	39	39	
Eschweiler Pumpe	33	43	13	23	43	53	13	43	13	43	13	43	13	43	13	43	13	43	13	43	43	
Waldstraße	35	45	15	25	45	55	15	45	15	45	15	45	15	45	15	45	15	45	15	45	45	
Velau	40	50	20	30	50	7.00	20	50	20	50	20	50	20	50	20	50	20	50	20	50	50	
Mühlener Brücke	43	53	23	33	53	03	23	53	23	53	23	53	23	53	23	53	23	53	23	53	53	
<b>DB</b> <b>Stolbg. Mühlener Bf H.1</b>	46	5.56	6.27	37/38	57/01	07/08	7.27	57/01	8.27	57/59	9.27	57/59	10.27	57/59	11.27	57/59	12.27	57/59	13.27	13.39	57/59	57/59
<b>DB</b> Stolbg. Altstadt	52			44	7.07	14		8.07		9.05		10.05		11.05		12.05		13.05		45	14.05	14.05
Finkensief	54			46	09	16		09		07		07		07		07		07		47	07	07
Nachtigällchen	4.57			6.50	13	7.20		13		11		11		11		11		11		51	11	11
Vicht Brücke			6.44		14			7.47	14/17		12		12		12		12		52	12	12	12
Vicht Kirche			45		15			48	18		13		13		13		13		53	13	13	13
<b>Zweifall Solchbachtal</b>			6.55		7.25			7.58	8.28		9.23		10.23		11.23		12.23		14.03	14.23	14.23	14.23

Fortsetzung siehe nächste Seite

**S** = nur an Schultagen**b** = ab Stolberg mit Linie 1 bis Vicht Brücke, dort umsteigen**F** = nur in den Ferien**q** = kommt als Stadtbus-Linie EW1 bzw. EW3 von Hastenrath – Rathaus

**Der Streckenabschnitt Stolberg – Zweifall** wird montags bis freitags ab 21 Uhr, samstags ab 17 Uhr sowie sonn- und feiertags ganztägig von Linie 1 (Stolberg – Vicht) bzw. Linie 42 (Vicht – Zweifall) bedient (gegenseitiger Anschluss an Vicht Brücke)

Fortsetzung

	montags bis freitags																samstags							
	q	S	q	q	q	q	q	q	q	q	q	q	q	q	q	q	q	q	q	q	q	q		
<b>Eschweiler Bushof H.1</b>	14.00		14.30	15.00	15.30	16.00	16.30	17.00	17.30	18.00	18.30	19.00	19.30	20.30	21.30	22.30	23.30	5.30	6.30	7.00	7.30	8.00	8.30	9.00
☒ Eschw. Talbf. H.2	02		32	02	32	02	32	02	32	02	32	02	32	32	32	32	32	32	32	02	32	02	32	02
Röthgener Straße	05		35	05	35	05	35	05	35	05	35	05	35	35	35	35	34	35	35	05	35	05	35	05
Am Hang	09		39	09	39	09	39	09	39	09	39	09	39	39	39	39	38	39	39	09	39	09	39	09
Eschweiler Pumpe	13		43	13	43	13	43	13	43	13	43	13	43	43	43	43	41	43	43	13	43	13	43	13
Waldstraße	15		45	15	45	15	45	15	45	15	45	15	45	45	45	45	43	45	45	15	45	15	45	15
Velau	20		50	20	50	20	50	20	50	20	50	20	50	50	50	50	48	50	50	20	50	20	50	20
Mühlener Brücke	23		53	23	53	23	53	23	53	23	53	23	53	53	53	53	51	53	53	23	53	23	53	23
☒ <b>Stolbg. Mühlener Bf H.1</b>	14.27	14.39	57/58	15.27	57/58	27/28	57/58	17.27	57/58	18.27	57/58	19.27	57/58	20.56	21.56	22.56	23.54	5.56	6.56	7.26	7.56	8.26	8.56	9.26
☒ Stolbg. Altstadt		45	15.04		16.04	34	17.04		18.04		19.04		20.04											
Finkensief		47	07		07	37	07		07		07		07											
Nachtigällchen		51	11		11	41	11		11		11		11											
Vicht Brücke		52	12		12	42	12		12		12		12											
Vicht Kirche		53	13		13	43	13		13		13		13											
<b>Zweifall Solchbachtal</b>		15.03	15.23		16.23	16.53	17.23		18.23		19.23		20.23											

S = nur an Schultagen

q = kommt als Stadtbus-Linie EW1 bzw. EW3 von Hastenrath – Rathaus

Der Streckenabschnitt **Stolberg – Zweifall** wird montags bis freitags ab 21 Uhr, samstags ab 17 Uhr sowie sonn- und feiertags ganztägig von Linie 1 (Stolberg – Vicht) bzw. Linie 42 (Vicht – Zweifall) bedient (gegenseitiger Anschluss an Vicht Brücke)

Fortsetzung siehe nächste Seite

8

Eschweiler Bushof – Talbahnhof – Pumpe – Velau – Stolberg Mühlener Bf. – Vicht – Zweifall

Fortsetzung	samstags																	sonn- und feiertags									
	q	q	q	q	q	q	q	q	q	q	q	q	q	q	q	q	q	q	q	q	q	q	q	q	q	q	q
<b>Eschweiler Bushof H.1</b>	9.30	10.00	10.30	11.00	11.30	12.00	12.30	13.00	13.30	14.00	14.30	15.00	15.30	16.00	16.30	17.30		22.30	23.30	8.30	9.30		22.30	23.30			
☒ Eschw. Talbf. H.2	32	02	32	02	32	02	32	02	32	02	32	02	32	02	32	02	32	02	32	32	32	32	32	32	32	32	32
Röthgener Straße	35	05	35	05	35	05	35	05	35	05	35	05	35	05	35	05	35	05	35	34	35	35	35	34	35	34	35
Am Hang	39	09	39	09	39	09	39	09	39	09	39	09	39	09	39	09	39	09	39	38	39	39	39	38	39	38	39
Eschweiler Pumpe	43	13	43	13	43	13	43	13	43	13	43	13	43	13	43	13	43	13	43	41	43	43	43	41	43	41	43
Waldstraße	45	15	45	15	45	15	45	15	45	15	45	15	45	15	45	15	45	15	45	43	45	45	45	43	45	43	45
Velau	50	20	50	20	50	20	50	20	50	20	50	20	50	20	50	20	50	20	50	48	50	50	alle	50	48	50	48
Mühlener Brücke	53	23	53	23	53	23	53	23	53	23	53	23	53	23	53	23	53	23	53	51	53	53	60	53	51	53	51
☒ <b>Stolbg. Mühlener Bf H.1</b>	57/59	10.27	57/59	11.27	57/59	12.27	57/59	13.27	57/59	14.27	57/59	15.27	57/59	16.27	16.56	17.56	Min.	22.56	23.54	8.56	9.56	Min.	22.56	23.54			
☒ Stolbg. Altstadt	10.05		11.05		12.05		13.05		14.05		15.05		16.05														
Finkensief	07		07		07		07		07		07		07														
Nachtigällchen	11		11		11		11		11		11		11														
Vicht Brücke	12		12		12		12		12		12		12														
Vicht Kirche	13		13		13		13		13		13		13														
<b>Zweifall Solchbachtal</b>	10.23		11.23		12.23		13.23		14.23		15.23		16.23														

q = kommt als Stadtbus-Linie EW1 bzw. EW3 von Hastenrath – Rathaus

Der Streckenabschnitt Stolberg – Zweifall wird montags bis freitags ab 21 Uhr, samstags ab 17 Uhr sowie sonn- und feiertags ganztägig von Linie 1 (Stolberg – Vicht) bzw. Linie 42 (Vicht – Zweifall) bedient (gegenseitiger Anschluss an Vicht Brücke)